



NATA LIGHTING CO.,LTD.
www.nata.cn
Email:info@nata.com
Tel:+86-750-3770000 Fax:+86-750-3771111
Address:380JinOu Road,GaoXin Zone,Jiang Men City,Guangdong,China

Nata

Client:

LumCAT: 1-1062-N

Luminaire: 92.70.246.00

Report No: 200922-B028

Test No: 200922-C028

LampCAT: CITIZEN CLU028

Lamp flux(lm): 1158.0

Number of Lamps: 1

Length(mm): 0

Phm Type: C

Voltage(V): 230.9000

Current(A): 0.0920

Power (W): 11.6200

PF: 0.5410

Ballast type: AC

Width(mm): 0

Height(mm): 0

Photometric Results

Lumens(lm): 920.90, Efficiency(%): 79.53% , Luminous Efficacy(lm/W): 79.25

Central intensity(cd): 2060.076, Maximum intensity(cd): 2060.076

Angle of maximum intensity: C=0.0 γ =0.0

Beam Angle(50%Imax): [C0/180]Total=38.2

[C90/270]Total=38.2

Field angle(10%Imax): [C0/180]Total=62.8

[C90/270]Total=62.8

Maximum s/h(1/2): C0_180=0.62 C90_270=0.62

Maximum s/h(1/4): C0_180=0.62 C90_270=0.62

Up flux rate of lamp(%): 0.00%

Down flux rate of lamp(%): 79.53%

Up flux rate of LUM(%): - -

Down flux rate of LUM(%): 100.00%

CIE Type : Direct lighting

Output flux ratio in π solid angle : 99.134%

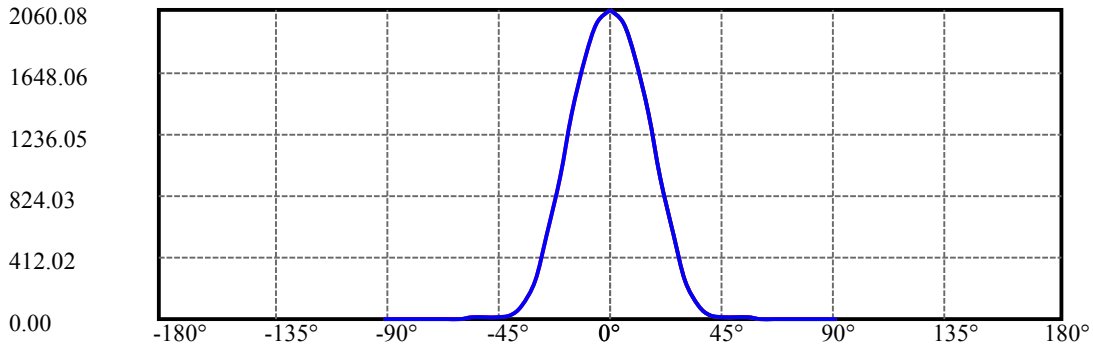
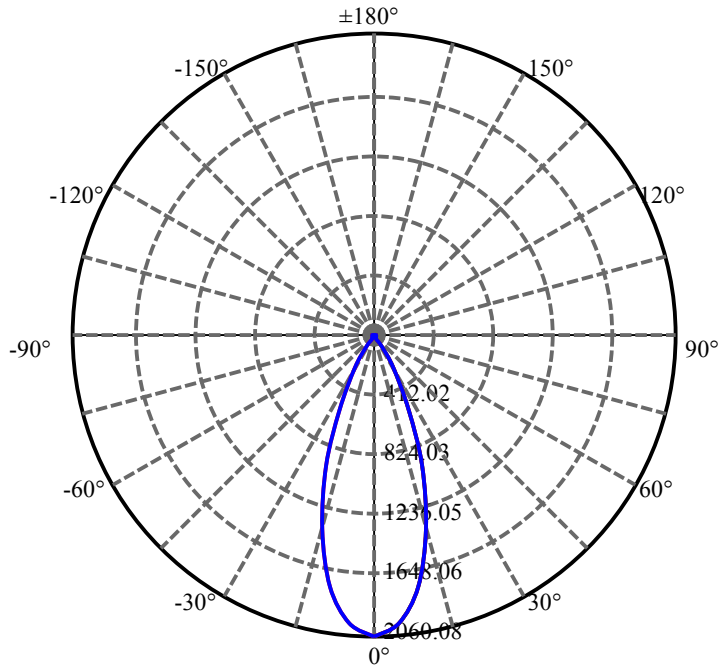
$\gamma(^{\circ})$	Average I(cd)	Zonal F(lm)	Sum F(lm)	Eff Flux(%)	Eff Sum(%)
0.0	2060.076	0.000	0	.000%	.000%
5.0	1976.086	48.251	48.251	4.167%	5.240%
10.0	1740.241	132.945	181.196	11.481%	19.676%
15.0	1374.409	184.759	365.955	15.955%	39.739%
20.0	951.454	191.684	557.639	16.553%	60.554%
25.0	562.913	158.829	716.468	13.716%	77.801%
30.0	251.355	103.046	819.514	8.899%	88.991%
35.0	91.664	50.512	870.026	4.362%	94.476%
40.0	30.365	20.360	890.386	1.758%	96.687%
45.0	17.326	8.830	899.216	.763%	97.645%
50.0	11.682	5.861	905.078	.506%	98.282%
55.0	8.573	4.404	909.482	.380%	98.760%
60.0	6.311	3.440	912.922	.297%	99.134%
65.0	4.490	2.626	915.548	.227%	99.419%
70.0	3.219	1.952	917.5	.169%	99.631%
75.0	2.227	1.424	918.923	.123%	99.785%
80.0	1.479	0.992	919.915	.086%	99.893%
85.0	0.893	0.645	920.56	.056%	99.963%
90.0	0.348	0.340	920.899	.029%	100.000%

ZONAL LUMEN SUMMARY

Zone	Lumens	%Lamp	%Fixt
0-30	819.51	70.77%	88.99%
0-40	890.39	76.89%	96.69%
0-60	912.92	78.84%	99.13%
0-90	920.56	79.50%	99.96%
0-120	920.56	79.50%	99.96%
0-180	920.90	79.52%	100.00%
60-90	11.08	0.96%	1.20%
90-120	0.00	0.00%	0.00%
90-130	0.00	0.00%	0.00%
90-150	0.00	0.00%	0.00%
90-180	0.00	0.00%	0.00%
0-25.98	736.72	63.62%	80.00%

ZONAL LUMEN SUMMARY

0-10	181.20
10-20	376.44
20-30	261.88
30-40	70.87
40-50	14.69
50-60	7.84
60-70	4.58
70-80	2.42
80-90	0.64
90-100	0.00
100-110	0.00
110-120	0.00
120-130	0.00
130-140	0.00
140-150	0.00
150-160	0.00
160-170	0.00
170-180	0.00



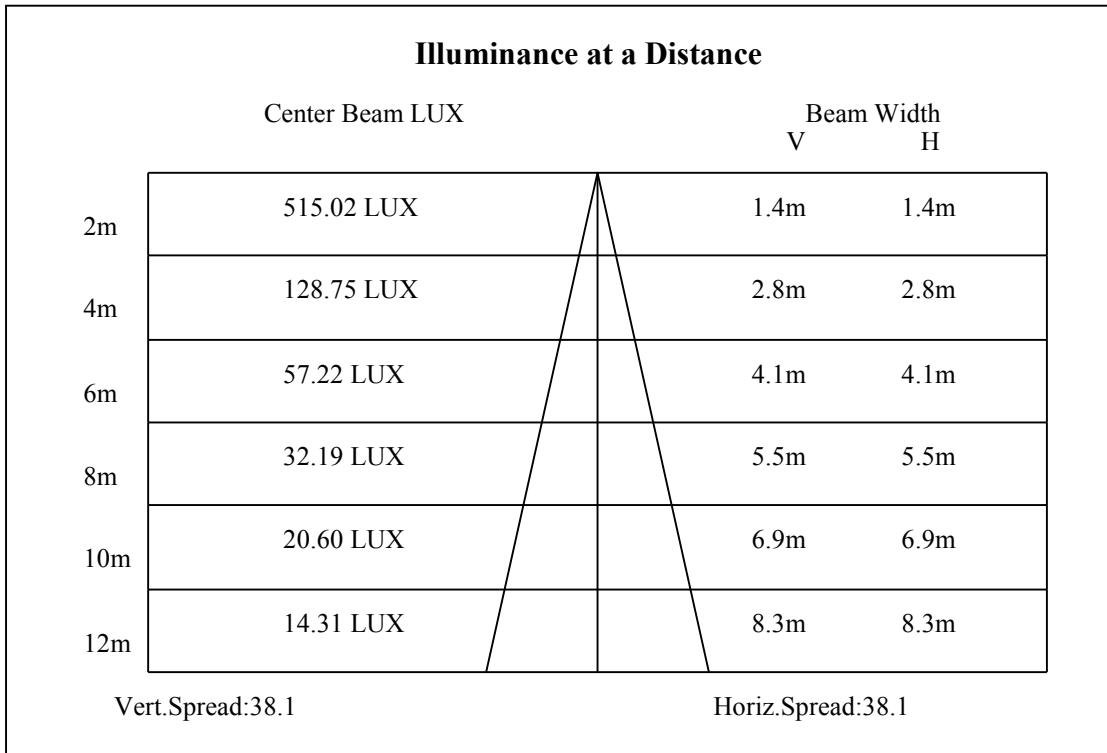
C0(Max): —————

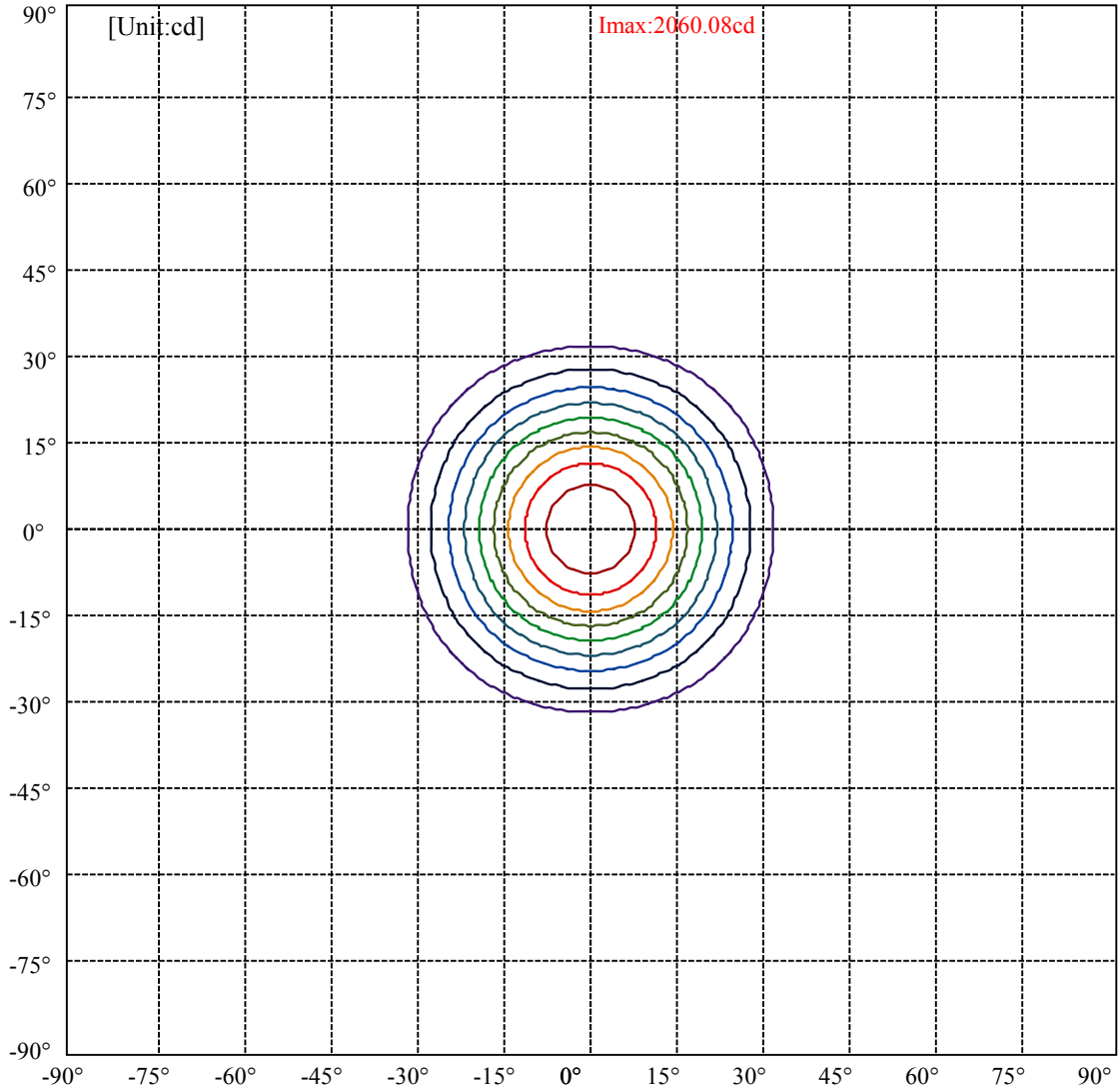
C0/C180: —————

C90/C270: —————

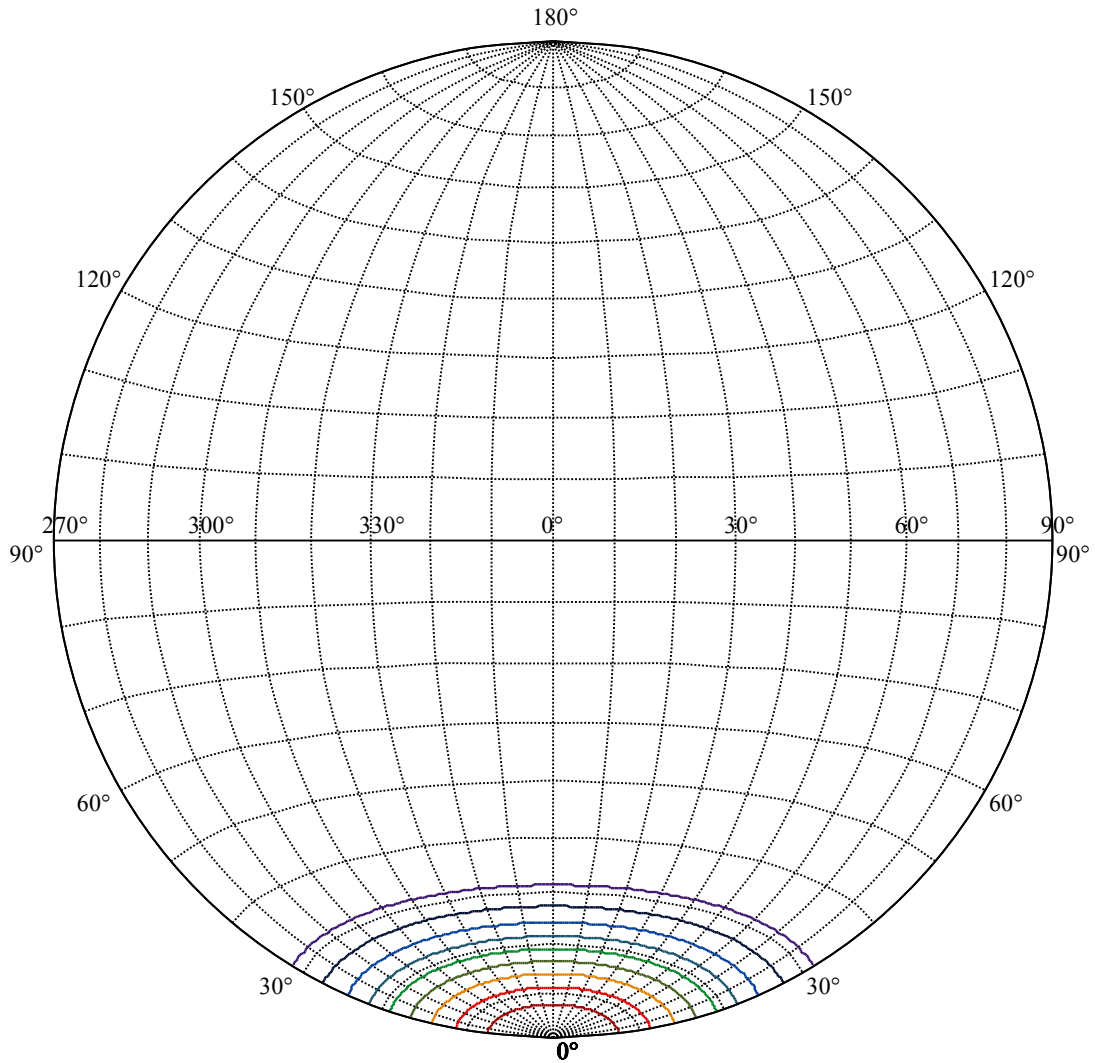
Field angle(10%Imax):C0/180Left:31.4 Right:31.4
:C90/270Left:31.4 Right:31.4

Beam Angle(50%Imax):C0/180Left:19.1 Right:19.1
:C90/270Left:19.1 Right:19.1





(10%I _{max}) 206.008	—
(20%I _{max}) 412.015	—
(30%I _{max}) 618.023	—
(40%I _{max}) 824.03	—
(50%I _{max}) 1030.04	—
(60%I _{max}) 1236.05	—
(70%I _{max}) 1442.05	—
(80%I _{max}) 1648.06	—
(90%I _{max}) 1854.07	—



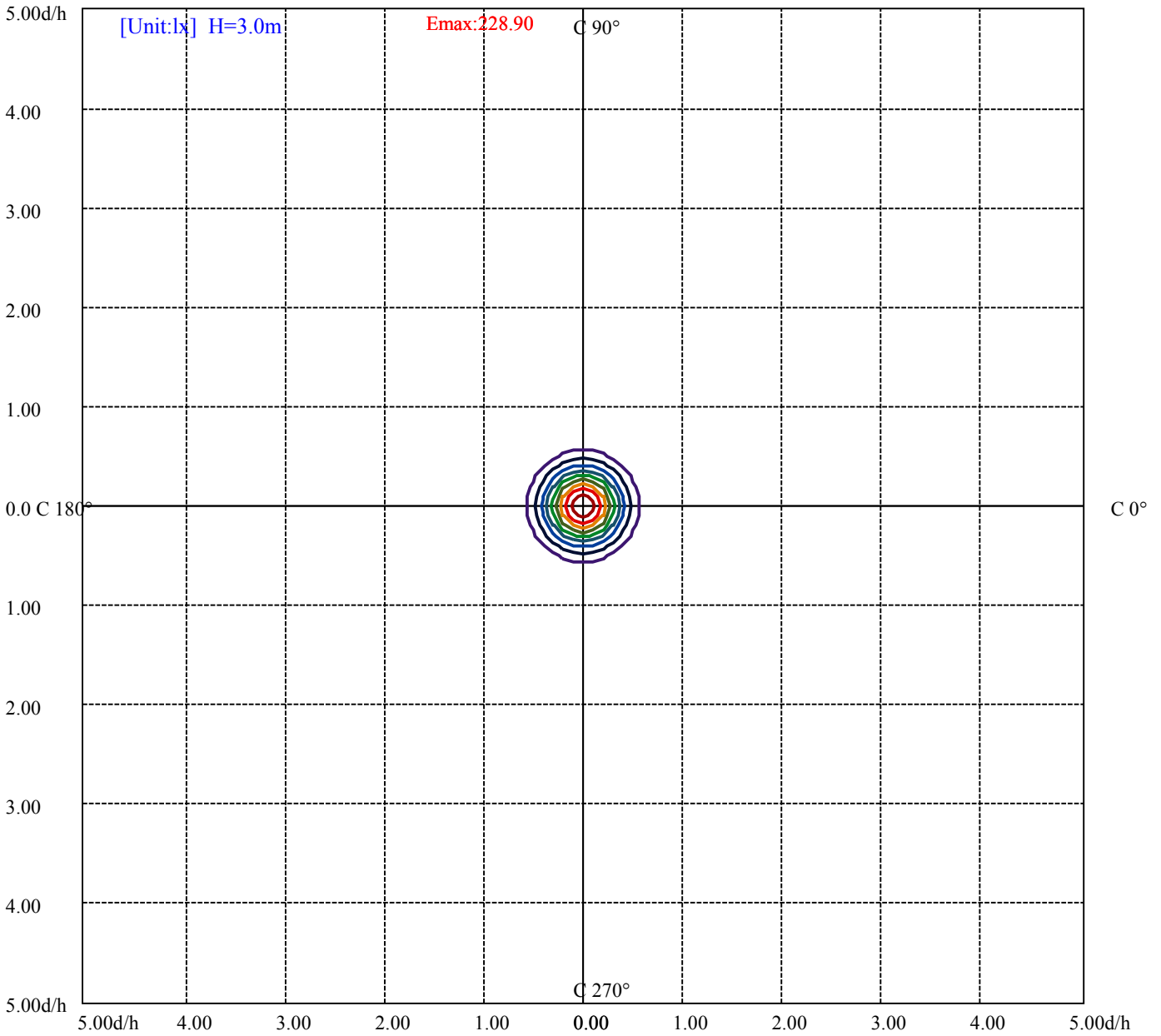
House

[Unit:cd]

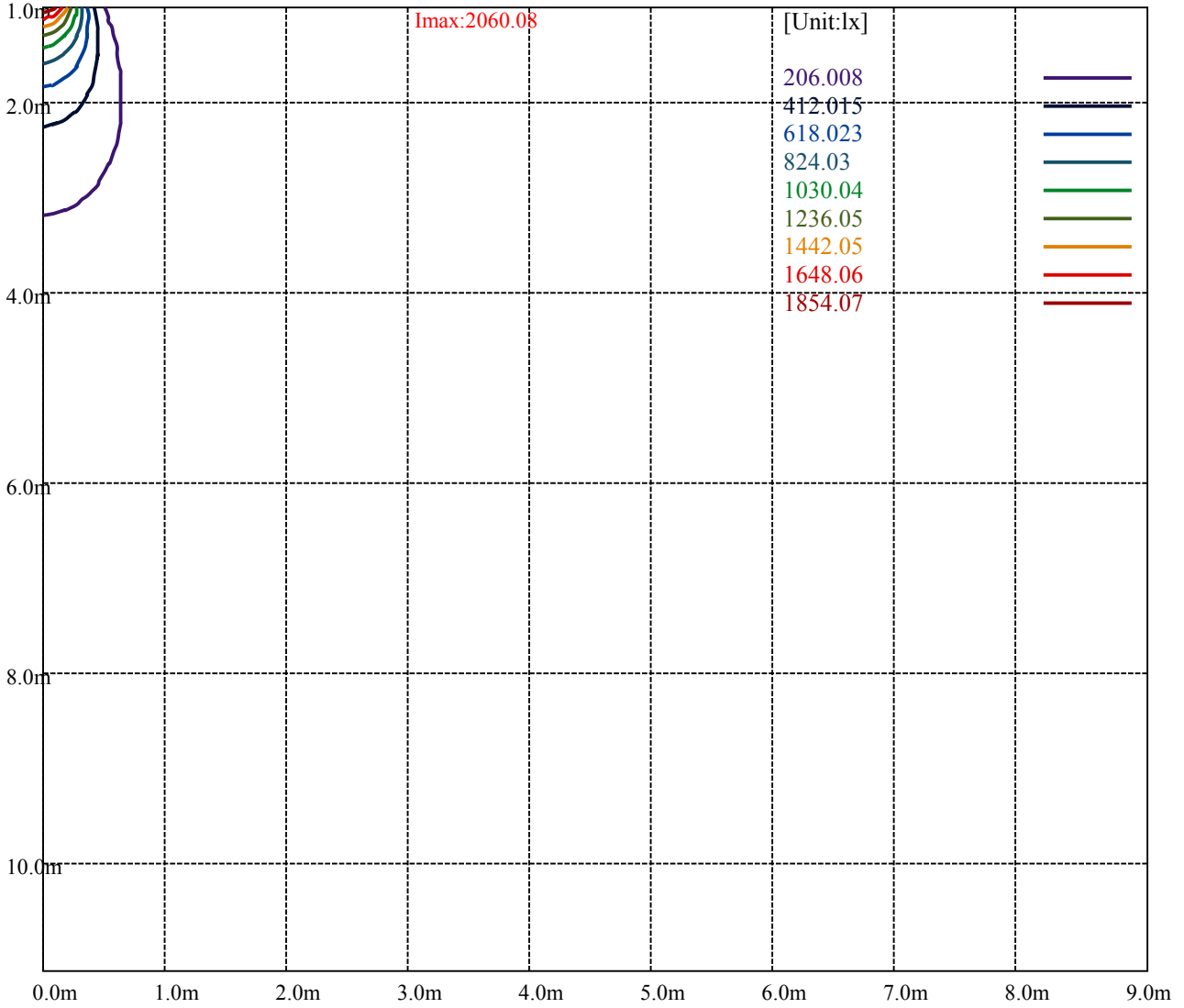
Road

Imax:2060.08

(10%Imax) 206.008	—
(20%Imax) 412.015	—
(30%Imax) 618.023	—
(40%Imax) 824.03	—
(50%Imax) 1030.04	—
(60%Imax) 1236.05	—
(70%Imax) 1442.05	—
(80%Imax) 1648.06	—
(90%Imax) 1854.07	—



- (10%Emax) 22.88967
- (20%Emax) 45.77945
- (30%Emax) 68.66911
- (40%Emax) 91.55878
- (50%Emax) 114.4489
- (60%Emax) 137.3378
- (70%Emax) 160.2278
- (80%Emax) 183.1178
- (90%Emax) 206.0078



Luminance Table

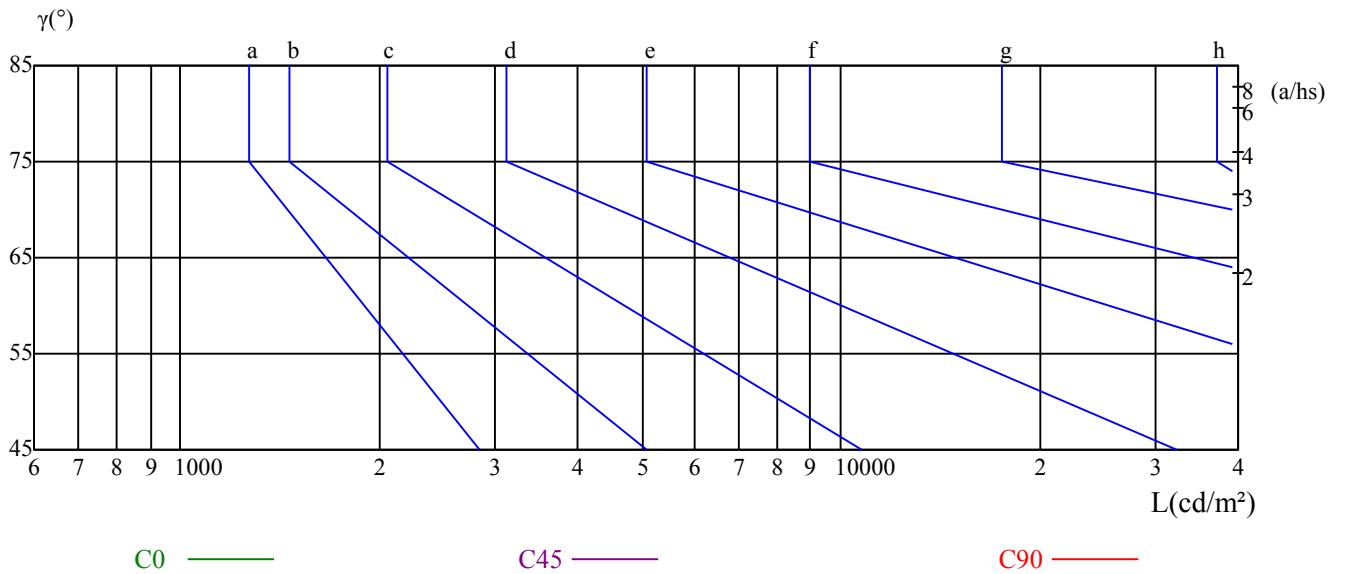
γ	45	50	55	60	65	70	75	80	85
C0	0	0	0	0	0	0	0	0	0
C45	0	0	0	0	0	0	0	0	0
C90	0	0	0	0	0	0	0	0	0

L(Hor)(65)	L(Ver)(65)	L45(65)	L(Hor)(75)	L(Ver)(75)	L45(75)	L(Hor)(85)	L(Ver)(85)	L45(85)
0	0	0	0	0	0	0	0	0

Glare Table

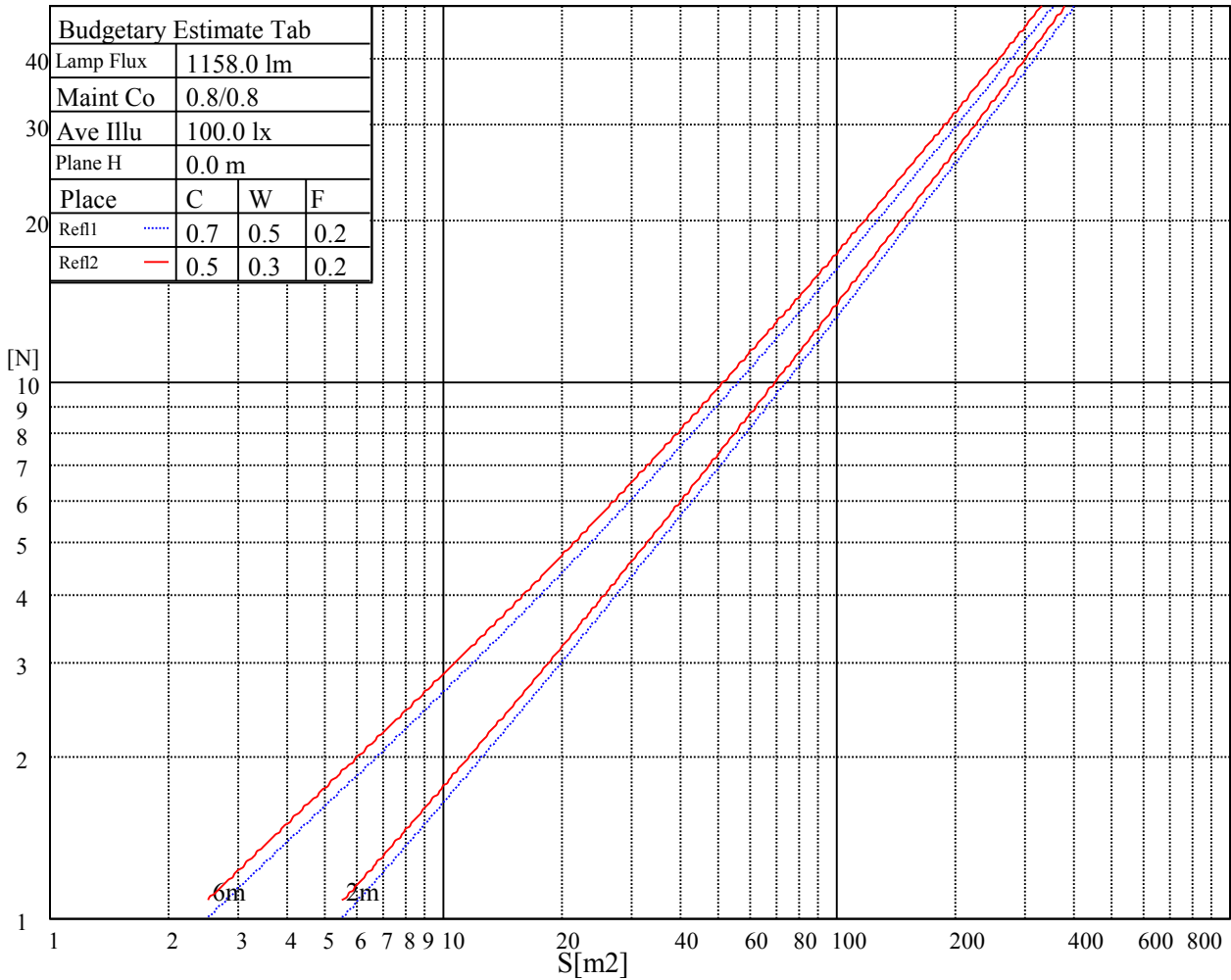
Glare	Quality	Service Values Illuminance(lx)							
1.15	A	2000	1000	500	<=300				
1.5	B		2000	1000	500	<=300			
1.85	C			2000	1000	500	<=300		
2.2	D				2000	1000	500	<=300	
2.55	E					2000	1000	500	<=300
		a	b	c	d	e	f	g	h

Luminance Limiting Curve

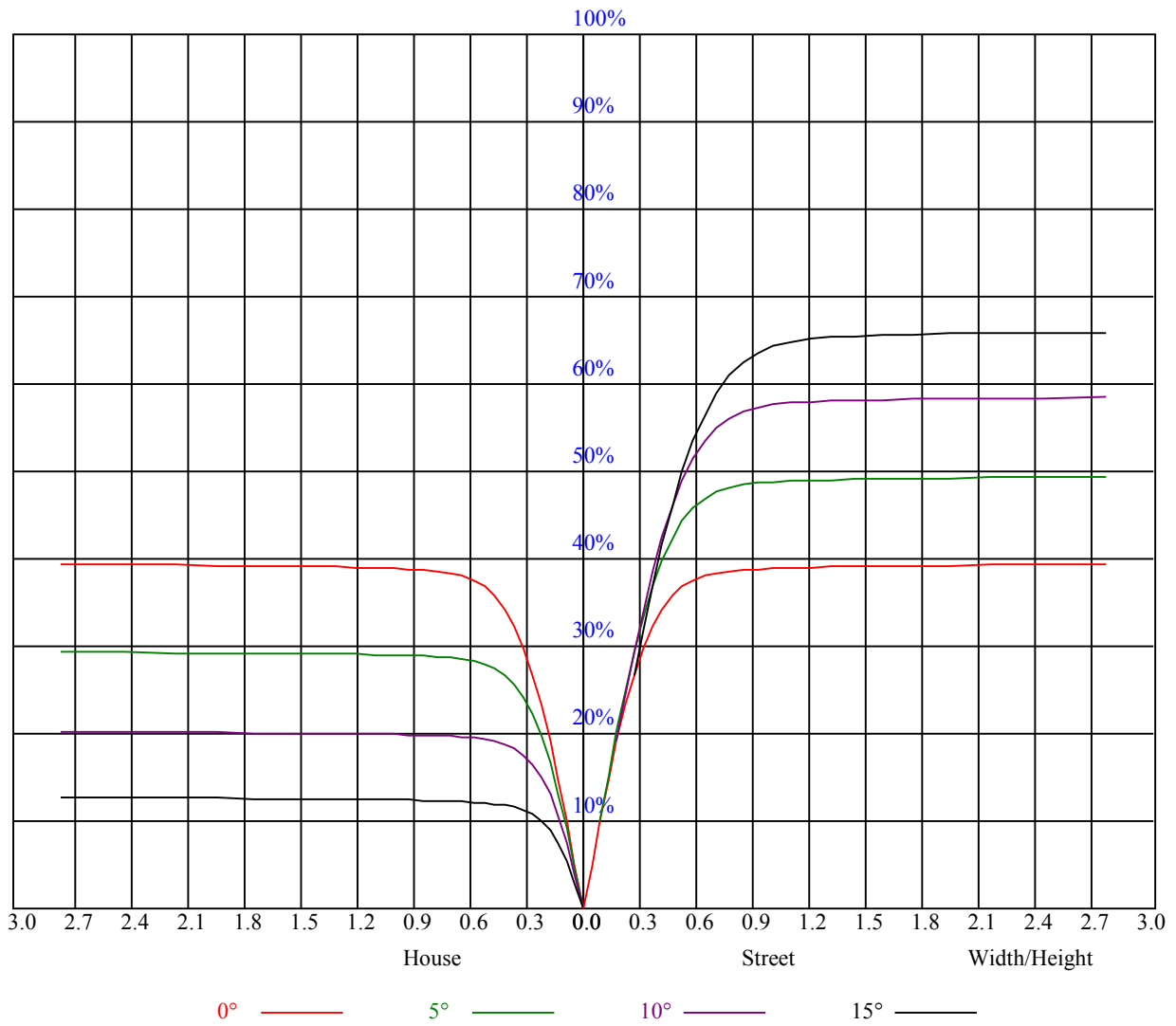


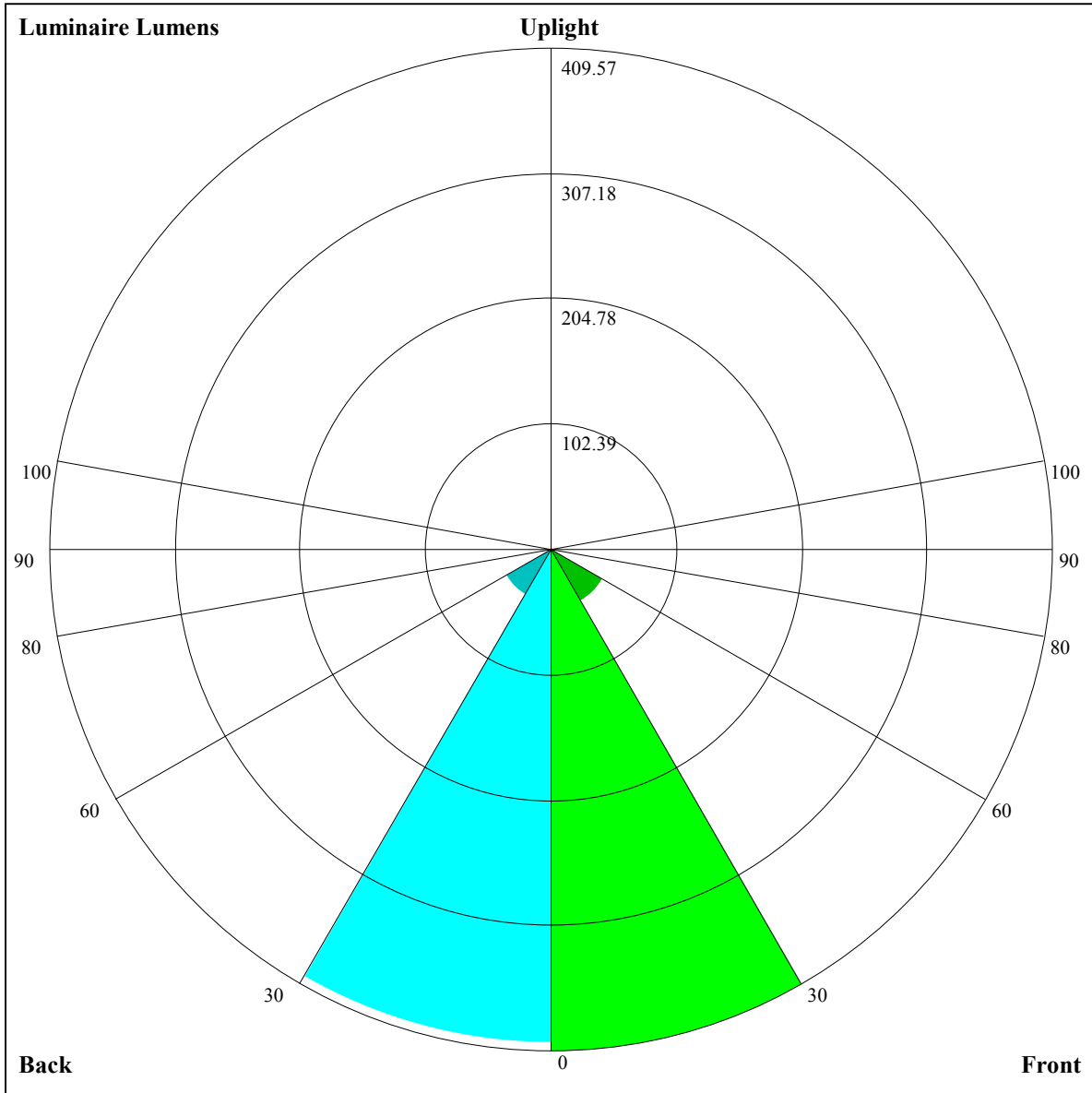
Illumination assessment according UGR										
Rf of Ceiling	70	70	50	50	30	70	70	50	50	30
Rf of Wall	50	30	50	30	30	50	30	50	30	30
Rf of Floor	20	20	20	20	20	20	20	20	20	20
Room dimensions	Viewed crosswise					Viewed endwise				
X	Y									
2H	2H	非数字	非数字	非数字	非数字	非数字	非数字	非数字	非数字	非数字
	3H	非数字	非数字	非数字	非数字	非数字	非数字	非数字	非数字	非数字
	4H	非数字	非数字	非数字	非数字	非数字	非数字	非数字	非数字	非数字
	6H	非数字	非数字	非数字	非数字	非数字	非数字	非数字	非数字	非数字
	8H	非数字	非数字	非数字	非数字	非数字	非数字	非数字	非数字	非数字
	12H	非数字	非数字	非数字	非数字	非数字	非数字	非数字	非数字	非数字
4H	2H	非数字	非数字	非数字	非数字	非数字	非数字	非数字	非数字	非数字
	3H	非数字	非数字	非数字	非数字	非数字	非数字	非数字	非数字	非数字
	4H	非数字	非数字	非数字	非数字	非数字	非数字	非数字	非数字	非数字
	6H	非数字	非数字	非数字	非数字	非数字	非数字	非数字	非数字	非数字
	8H	非数字	非数字	非数字	非数字	非数字	非数字	非数字	非数字	非数字
	12H	非数字	非数字	非数字	非数字	非数字	非数字	非数字	非数字	非数字
8H	4H	非数字	非数字	非数字	非数字	非数字	非数字	非数字	非数字	非数字
	6H	非数字	非数字	非数字	非数字	非数字	非数字	非数字	非数字	非数字
	8H	非数字	非数字	非数字	非数字	非数字	非数字	非数字	非数字	非数字
	12H	非数字	非数字	非数字	非数字	非数字	非数字	非数字	非数字	非数字
12H	4H	非数字	非数字	非数字	非数字	非数字	非数字	非数字	非数字	非数字
	6H	非数字	非数字	非数字	非数字	非数字	非数字	非数字	非数字	非数字
	8H	非数字	非数字	非数字	非数字	非数字	非数字	非数字	非数字	非数字
Variation with the observer position at spacings:										
S = 1.0H	非数字/非数字					非数字/非数字				
S = 1.5H	非数字/非数字					非数字/非数字				
S = 2.0H	非数字/非数字					非数字/非数字				
Standard tables:	BK0					BK0				
Uncorrected UGR	负无穷大					负无穷大				

UGR calculation is based on CIE Publ. 117 ,S/H = 0.25



RHOCC	80			70			50			30			10			0
RHOW	50	30	10	50	30	10	50	30	10	50	30	10	50	30	10	0
RCR	COEFFICIENTS OF UTILIZATION RHOFC=20 CU															
0	0.95	0.95	0.95	0.92	0.92	0.92	0.88	0.88	0.88	0.85	0.85	0.85	0.81	0.81	0.81	0.80
1	0.89	0.87	0.86	0.87	0.86	0.84	0.84	0.83	0.82	0.81	0.80	0.79	0.78	0.78	0.77	0.76
2	0.84	0.81	0.79	0.82	0.80	0.78	0.80	0.78	0.76	0.78	0.76	0.74	0.75	0.74	0.73	0.72
3	0.79	0.76	0.73	0.78	0.75	0.73	0.76	0.74	0.71	0.74	0.72	0.70	0.73	0.71	0.69	0.68
4	0.75	0.71	0.69	0.74	0.71	0.68	0.73	0.70	0.67	0.71	0.69	0.67	0.70	0.68	0.66	0.65
5	0.72	0.68	0.65	0.71	0.67	0.64	0.70	0.66	0.64	0.68	0.66	0.63	0.67	0.65	0.63	0.62
6	0.68	0.64	0.61	0.68	0.64	0.61	0.67	0.63	0.61	0.66	0.63	0.60	0.65	0.62	0.60	0.59
7	0.65	0.61	0.58	0.65	0.61	0.58	0.64	0.60	0.58	0.63	0.60	0.58	0.62	0.59	0.57	0.56
8	0.62	0.58	0.56	0.62	0.58	0.56	0.61	0.58	0.55	0.60	0.57	0.55	0.60	0.57	0.55	0.54
9	0.60	0.56	0.53	0.60	0.56	0.53	0.59	0.55	0.53	0.58	0.55	0.53	0.58	0.55	0.53	0.52
10	0.58	0.54	0.51	0.57	0.54	0.51	0.57	0.53	0.51	0.56	0.53	0.51	0.56	0.53	0.51	0.50





Luminaire Lumens:

FL=409.57,FM=47.84,FH=3.47,FVH=0.5

BL=403.36,BM=42.9,BH=3.51,BVH=0.48

UL=0.38,UH=1.81

BUG Rating:B1-U1-G0

Intensity data(cd)

C/γ(°)	0.0	5.0	10.0	15.0	20.0	25.0	30.0	35.0	40.0
0.0	2064.25	1964.49	1720.87	1319.94	880.13	513.55	210.86	50.21	25.80
45.0	2052.19	2058.68	1944.07	1645.23	1178.88	731.55	454.52	265.20	36.47
90.0	2072.14	2031.77	1809.96	1449.41	874.24	582.36	245.10	59.07	28.26
135.0	2051.72	2026.67	1851.73	1535.25	1116.70	623.89	328.30	136.19	38.10
180.0	2064.25	1997.43	1796.04	1450.80	1006.72	607.65	256.38	72.34	33.46
225.0	2052.19	1839.20	1515.30	1078.65	784.49	366.68	102.97	41.58	22.92
270.0	2072.14	1982.58	1702.31	1307.88	954.75	606.26	280.04	59.26	32.02
315.0	2051.72	1907.87	1581.66	1208.11	815.72	471.37	132.67	49.47	25.89
360.0	2064.25	1964.49	1720.87	1319.94	880.13	513.55	210.86	50.21	25.80
C/γ(°)	45.0	50.0	55.0	60.0	65.0	70.0	75.0	80.0	85.0
0.0	16.10	10.90	8.26	5.94	4.13	2.92	2.04	1.30	0.74
45.0	21.21	13.27	9.79	7.10	5.06	3.53	2.46	1.58	0.88
90.0	16.47	11.55	8.17	5.85	4.32	3.06	2.00	1.30	0.79
135.0	20.00	13.18	9.56	7.10	4.87	3.53	2.37	1.67	0.97
180.0	18.61	11.97	8.77	6.64	4.83	3.34	2.37	1.58	0.79
225.0	13.74	10.26	7.33	5.48	3.85	2.83	2.00	1.30	0.70
270.0	17.77	11.69	8.77	6.40	4.73	3.43	2.55	1.58	0.97
315.0	14.71	10.63	7.93	5.99	4.13	3.11	2.04	1.53	1.30
360.0	16.10	10.90	8.26	5.94	4.13	2.92	2.04	1.30	0.74
C/γ(°)	90.0								
0.0	0.32								
45.0	0.32								
90.0	0.37								
135.0	0.46								
180.0	0.32								
225.0	0.28								
270.0	0.42								
315.0	0.28								
360.0	0.32								